

COMMENT EFFECTUER SA DEMANDE DE PERMIS DE CONDUIRE EN LIGNE



R	NO	11	12
AM	07b	24.05.13	---
A1	07b	01.01.74	---
A2	07b	---	---
A	07b	01.01.81	---
B1	07b	01.01.74	---
B	07b	01.01.78	70.ESSALD
C1	07b	---	---
D1	07b	---	---
D	07b	01.01.95	01.01.14
DE	07b	01.01.95	01.01.14
CE	07b	---	---
CE	07b	---	---
D1E	07b	---	---
DE	07b	01.01.95	01.01.14
12	(B)	71.745012345.FR	

Copyright - ANTS (Agence Nationale des Titres Sécurisés) - Modèle non définitif

1. Nom 2. Prénoms 3. Date et lieu de naissance 4a. Délivré le 4b. Expire le 4c. Délivré par 5. N° de permis 70a. Délivré le 71. Numéro de 12. Coef



Vous venez d'obtenir votre C.A.P. conducteur livreur ou votre BAC PRO conducteur transport routier de marchandises et nous vous en félicitons.

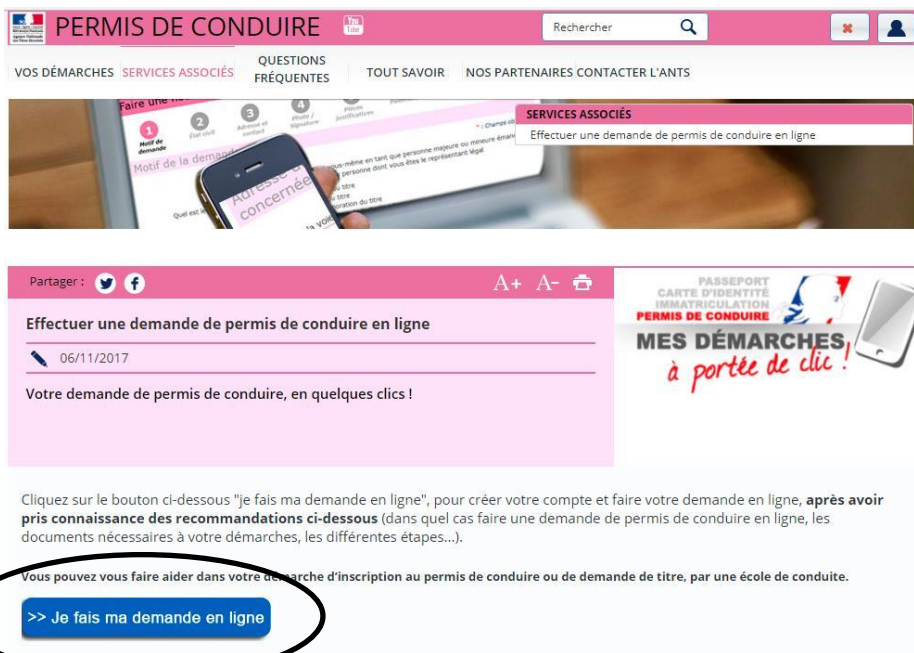
Avant toutes autres démarches administratives (demande de carte conducteur pour l'utilisation d'un chronotachygraphe numérique, demande de Carte de Qualification Conducteur), vous devez impérativement faire votre demande de permis de conduire en ligne.

Voici comment vous devez procéder :

- 1- Taper « demande de permis de conduire » et cliquez sur le lien de l'ANTS.



- 2- Cliquer sur « Je fais ma demande en ligne »



3- Créer un compte ou se connecter avec France Connect.

JE CRÉE UN COMPTE

En remplissant les champs suivants *: Champs obligatoires ou Avec FranceConnect Créez votre compte en 1 clic avec FranceConnect

Je suis ... *
Particulier

Nom de famille *
[Champ vide]

Prénom *
[Champ vide]

Adresse mél *
[Champ vide]

Saisir le code ci-dessus *
[Image QR code]

J'accepte les conditions générales d'utilisation et les règles de confidentialité *

CRÉER MON ESPACE

Avec FranceConnect
S'identifier avec FranceConnect
? Qu'est-ce que FranceConnect?

Qui peut créer un compte ?
La création d'un compte "Particulier" vous permet d'effectuer vos démarches en ligne concernant le permis de conduire, la carte grise, le passeport biométrique et la CNI.

Attention ! Les démarches "carte grise" ont des particularités. Nous vous invitons à consulter cet article avant de créer votre compte.

Personnes morales : votre profil ne figure pas dans la liste => consulter cet article.

La création de mon compte, comment ça se passe ?
Vous complétez les différents champs demandés et validez votre demande de création de compte en cliquant sur le bouton "Créer mon compte".

Vous recevez un 1er mél vous demandant d'activer votre compte, en cliquant sur un lien ; vous aurez un dernier formulaire à remplir afin de choisir, entre autre, votre mot de passe.

4- Cliquer sur « demander un permis de conduire »

Bienvenue **JEAN-MARC ROCTON**
Dernière connexion : 23/01/2018 14:20

MES DONNÉES PERSONNELLES | MES MESSAGES | MES DOCUMENTS

NOTIFICATIONS

- 20/12/2017 - Lorsque vous cliquez sur le bouton "Voir mes démarches en cours, cliquez ici", seules les démarches "en cours" sont affichées. Celles-ci seront remontées par lot de 10. Une fois qu'elles sont traitées, de nouvelles démarches "en cours" peuvent être traitées. Les démarches dont le statut est "terminée" et "rejetée" n'apparaissent pas dans votre espace. En parallèle vous continuez de recevoir les messages et documents concernant toutes vos demandes.
- 22/11/2017 - Les dossiers terminés sont à nouveau visibles sur votre espace. Vous pouvez éditer les fac-similés associés à ces demandes.
- 20/11/2017 - Le bouton "Pour voir mes démarches en cours, cliquez ici" vous permet d'actualiser la liste de vos démarches en cours. Une fois le chargement des démarches terminé, le bouton disparaît.
- 02/10/2017 - Depuis votre "espace véhicule", la réalisation en ligne d'une démarche "Je souhaite faire une autre demande" est désormais généralisée à toute la France.
- 23/12/2016 - A titre d'information : la réalisation d'une pré-demande passeport est possible seulement si vous achetez en ligne un timbre fiscal dématérialisé, ou si vous disposez déjà d'un numéro de timbre fiscal dématérialisé préalablement acheté.

MON ESPACE CONDUCTEUR | **MON ESPACE IDENTITÉ** | **MON ESPACE VÉHICULE**

- Demander un permis de conduire
- Connaitre le solde de mes points
- Où en est mon permis de conduire

- Réaliser une pré-demande passeport et/ou CNI majeur
- Réaliser une pré-demande passeport et/ou CNI mineur

- Je vends ou je donne mon véhicule
- Je refais ma carte grise (certificat d'immatriculation)

5- Compléter la partie « Motif de la demande »

Cliquer sur « personne majeure... » et sur « Validation de diplôme professionnel »

PERMIS DE CONDUIRE | Bienvenue, JEAN-MARC ROCTON

Mon compte > Nouvelle demande > Motif de la demande

Faire une nouvelle demande

1 Motif de demande | 2 Etat civil | 3 Adresse et contact | 4 Photo / Signature | 5 Pièces justificatives | 6 Récapitulatif | 7 Confirmation

Motif de la demande *: Champs obligatoires

Vous effectuez la demande *

- pour une personne majeure ou mineure émancipée
- pour une personne mineure

Il s'agit *

- d'une inscription au permis nécessitant le passage d'un examen pratique (ne concerne pas les personnes ayant fait l'objet d'une annulation ou d'une invalidation)
- d'une demande de fabrication d'un nouveau permis
- d'une conversion de brevet militaire
- d'une validation de diplôme professionnel
- d'une demande à la suite d'une invalidation ou d'une annulation de permis
- d'une demande à la suite d'une suspension de permis

Etape suivante >>

Cliquez sur la ou les catégories de permis demandées :

a) Si vous avez pour l'instant que le C.A.P. C.L.M. :

Cochez les permis « AM, B1, B, C1, C »

b) Si vous avez attendu d'avoir obtenu le BAC PRO CTRM :

Cochez les permis « AM, B1, B, C1, C, C1E et CE »

Cliquez sur « oui, par un CAP, BEP, BAC PRO, TP »

Vous effectuez la demande * pour une personne majeure ou mineure émancipée
 pour une personne mineure

Il s'agit * d'une inscription au permis nécessitant le passage d'un examen pratique (ne concerne pas les personnes ayant fait l'objet d'une annulation ou d'une invalidation)
 d'une demande de fabrication d'un nouveau permis
 d'une conversion de brevet militaire
 d'une validation de diplôme professionnel
 d'une demande à la suite d'une invalidation ou d'une annulation de permis
 d'une demande à la suite d'une suspension de permis

Catégorie(s) de permis demandée(s) *

<input type="checkbox"/> AM <input type="checkbox"/> A1 <input type="checkbox"/> A2 <input type="checkbox"/> A	<input type="checkbox"/> B1 <input type="checkbox"/> B <input type="checkbox"/> BE	<input type="checkbox"/> C1 <input type="checkbox"/> C1E <input type="checkbox"/> C <input type="checkbox"/> CE	<input type="checkbox"/> D1 <input type="checkbox"/> D1E <input type="checkbox"/> D <input type="checkbox"/> DE
---	--	--	--

Une visite médicale est-elle nécessaire ? * Non
 Oui

Vous pourrez télécharger l'avis médical à l'étape "pièces justificatives".
Il sera pré-rempli avec les informations personnelles de la personne concernée par le titre.
Il doit être complété et signé par un médecin agréé et fourni en pièce justificative de la demande.

Le permis sera-t-il obtenu par formations complémentaires ? * Non, pas de formation complémentaire
 Oui, une formation initiale minimale obligatoire (FIMO) - Qualification professionnelle de conducteur routier
 Oui, par un CAP/BEP/BAC PRO/TP

Cliquez sur « d'un premier permis » sauf si vous avez déjà votre permis suite au C.A.P.

Complétez la partie « déclaration du candidat »

Inscription au permis nécessitant le passage d'un examen pratique * : Champs obligatoires

S'agit-il * d'un premier permis de conduire
 de l'ajout de nouvelles catégories à un permis existant

Déclaration du candidat * : Champs obligatoires

LE CANDIDAT DECLARE * comprendre et lire couramment le français
 Oui Non

devoir conduire un véhicule aménagé
 Oui Non

LE CANDIDAT EST * porteur d'un dispositif de correction de la vision (verres correcteurs, lentilles de contact...)
 Oui Non

atteint à sa connaissance d'une affection et/ou d'un handicap susceptible d'être incompatible avec l'obtention ou le maintien du permis de conduire ou de donner lieu à la délivrance d'un permis de conduire de validité limitée
 Oui Non

titulaire d'une pension d'invalidité civile ou militaire
 Oui Non

Etape suivante >>

Si vous aviez déjà effectué une première demande lorsque vous avez eu le CAP CLM,

cliquez sur « de l'ajout de nouvelles catégories sur un permis existant » et complétez votre numéro permis de conduire, catégories déjà obtenu, date de l'obtention du dernier permis demandé et que la dernière catégorie a été obtenue par examen.

Inscription au permis nécessitant le passage d'un examen pratique * : Champs obligatoires

S'agit-il * d'un premier permis de conduire
 de l'ajout de nouvelles catégories à un permis existant

N° de permis * ?

Catégorie(s) de permis déjà obtenue(s) *

<input type="checkbox"/> AM <input type="checkbox"/> A1 <input type="checkbox"/> A2 <input type="checkbox"/> A	<input type="checkbox"/> B1 <input type="checkbox"/> B <input type="checkbox"/> BE	<input type="checkbox"/> C1 <input type="checkbox"/> C1E <input type="checkbox"/> C <input type="checkbox"/> CE	<input type="checkbox"/> D1 <input type="checkbox"/> D1E <input type="checkbox"/> D <input type="checkbox"/> DE
---	--	--	--

Date d'obtention de la dernière catégorie * (JJ/MM/AAAA) / /

Dernière catégorie obtenue * Par examen
 Par échange

6- Complétez votre état civil.

1 Motif de demande 2 **Etat civil** 3 Adresse et contact 4 Photo / Signature 5 Pièces justificatives 6 Récapitulatif 7 Confirmation

1 Entrez vos prénoms tels qu'ils figurent sur votre pièce d'identité. Les prénoms composés sont séparés par un tiret 'ex: Jean-Pierre'. Un état-civil incomplet risque de conduire au rejet de votre demande.

État civil de la personne concernée par le titre * : Champs obligatoires

Nom de famille de naissance *
(Sans figurant sur votre acte de naissance)

Nom d'usage
(si nécessaire, ex : nom d'épouse)

Sexe * Femme Homme

1er prénom *
(Entrez vos prénoms dans l'ordre de l'état civil. Les prénoms composés sont séparés par un tiret 'ex: Jean-Pierre')

2ème prénom

3ème prénom

4ème prénom ✖

+ Ajouter un prénom

Date de naissance * / / ?
(JJ/MM/AAAA)

Pays de naissance *

7- Complétez la partie « adresse et contact »

1 Motif de demande 2 Etat civil 3 **Adresse et contact** 4 Photo / Signature 5 Pièces justificatives 6 Récapitulatif 7 Confirmation

Adresse de la personne concernée par le titre * : Champs obligatoires

N° de la voie

Extension
(bis, ter, etc.)

Type de voie
(avenue, boulevard, etc.)

Nom de la voie *

Complément d'adresse
(Étage, escalier, appartement - Immeuble, bâtiment, résidence - Lieu-dit)

Code Postal *

Commune *

Coordonnées où l'on peut vous joindre * : Champs obligatoires

Adresse mèl. *

Téléphone portable (Recommandé)

8- Complétez la partie « photo et signature numérique »

Nous vous conseillons de passer par un photographe agréé que vous trouverez en allant sur <https://permisdeconduire.ants.gouv.fr/Services-associes/Ou-faire-ma-photo-et-ma-signature-numerisee>
 Et de compléter en cochant « je dispose d'une photo et d'une signature numérique »


Faire une nouvelle demande

1 Motif de demande 2 Etat civil 3 Adresse et contact 4 **Photo / Signature** 5 Pièces justificatives 6 Récapitulatif 7 Confirmation

Photo et signature


Merci de sélectionner l'une des options ci-dessous

Je dispose d'une photo et d'une signature numériques

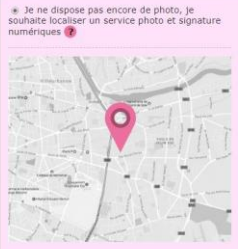


Code photo signature numérique

Je dispose d'une photo d'identité classique et je souhaite la joindre au formulaire de dépôt fourni à la fin de la procédure que je devrai imprimer et envoyer par courrier.



Je ne dispose pas encore de photo, je souhaite localiser un service photo et signature numériques ?



PERMIS DE CONDUIRE Rechercher

VOS DÉMARCHES SERVICES ASSOCIÉS QUESTIONS FRÉQUENTES TOUT SAVOIR NOS PARTENAIRES CONTACTER L'ANTS

Simplifier vos démarches >
 Photographie & signature pour procédure officielle
 Le permis à points
 Avis de contravention
 Perte / Vol
 Echange d'un permis de conduire étranger

Où faire ma photo et ma signature numérisée ?

Pour trouver une cabine et/ou un photographe près de chez vous, veuillez saisir votre adresse ou consulter cette liste par département.

Près de chez vous

N° et nom de rue

Code postal

Ville

Département © Dans votre département

VOS DÉMARCHES SERVICES ASSOCIÉS QUESTIONS FRÉQUENTES TOUT SAVOIR NOS PARTENAIRES

PERMIS DE CONDUIRE Rechercher


VOS DÉMARCHES SERVICES ASSOCIÉS QUESTIONS FRÉQUENTES TOUT SAVOIR NOS PARTENAIRES CONTACTER L'ANTS

Où faire ma photo et ma signature numérisée ?


Département

Trier par


66 photograph(e)s ou cabine(s) trouvé(s).


g.co/staticmaperror/billing


ARGENCES LECLERC
14370, ARGENCES


g.co/staticmaperror/billing


STUDIO LAURENCE ET BERNARD
14260, AUNAY SUR ODON



g.co/staticmaperror/billing


STUDIO LAMI PHOTO
14370, Argences


g.co/staticmaperror/billing

BAYEUX CARREFOUR
14400, BAYEUX


g.co/staticmaperror/billing


g.co/staticmaperror/billing


g.co/staticmaperror/billing

- 9- Insérer les pièces jointes demandées. Attention à la qualité des documents scannés ou votre demande sera bloquée.

 **PERMIS DE CONDUIRE** Bienvenue, **JEAN-MARC ROCTON**

Mon compte > Nouvelle demande : Pièces Justificatives

Faire une nouvelle demande

1 **Motif de demande** 2 **Etat civil** 3 **Adresse et contact** 4 **Photo / Signature** 5 **Pièces justificatives** 6 **Récapitulatif** 7 **Confirmation**

Pièces justificatives nécessaires à la demande

Pour pouvoir compléter cette demande, vous devez obligatoirement nous fournir les pièces justificatives demandées ci-dessous.

▼ Avis médical (0 page / 6 pages maximum) ?

Si vous n'avez pas encore réalisé la visite médicale, téléchargez [ce document](#). Celui-ci devra être rempli et visé par un médecin agréé par votre préfecture, puis chargé en pièce justificative de la présente demande en ligne.

Si vous avez déjà réalisé la visite médicale, veuillez charger le feuillet bleu remis par votre médecin.

[Joindre un fichier](#)

▼ Pièce d'identité (0 page / 2 pages maximum) ?

Images du recto et du verso de votre pièce d'identité.

[Joindre un fichier](#)

▼ Pièce d'identité (0 page / 2 pages maximum) ?

Images du recto et du verso de votre pièce d'identité.

[Joindre un fichier](#)

▼ Justificatif de domicile (0 page / 5 pages maximum)

Veillez vous assurer que votre justificatif de domicile est daté de moins de six mois.
Pour connaître la liste des justificatifs de domicile acceptés, cliquez [ici](#).

Attention ! Si le justificatif de domicile n'est pas à votre nom, veuillez ajouter via la liste déroulante de pièces complémentaires ci-dessous :

- attestation d'hébergement,
- pièce d'identité de l'hébergeant.

[Joindre un fichier](#)

Vous pouvez également ajouter jusqu'à 7 pièces justificatives que vous jugez nécessaire

Type de pièce justificative à ajouter JPG, PNG, BMP, TIFF, PDF (11Mo maximum) Sélectionner... [+](#)

[Enregistrer](#) << Etape précédente Etape suivante >>

▼ Copie de diplôme - titre professionnel (BEP , CAP) (0 page / 5 pages maximum)

Commentaire

[Joindre un fichier](#)

Vous pouvez également ajouter jusqu'à 7 pièces justificatives que vous jugez nécessaire

Type de pièce justificative à ajouter JPG, PNG, BMP, TIFF, PDF (11Mo maximum) Sélectionner... [+](#)

[Enregistrer](#) << Etape précédente Etape suivante >>

PENSEZ A JOINDRE ABSOLUMENT VOTRE ATTESTATION ASSR2 que vous avez obtenu au collège
AINSI QUE VOTRE CERTIFICAT DE PARTICIPATION A LA « JOURNEE DU CITOYEN »

Faire une nouvelle demande

1

Motif de demande

2

Etat civil

3

Adresse et contact

4

Photo / Signature

5

Pièces justificatives

6

Récapitulatif

7

Confirmation

10- Finalisez la demande.(Etape 6 et 7)

Vous pouvez ensuite suivre ou en est votre demande en retournant sur votre espace conducteur.

NOTIFICATIONS

- 20/12/2017 - Lorsque vous cliquez sur le bouton "Voir mes démarches en cours, cliquez ici", seules les démarches "en cours" sont affichées. Celles-ci seront remontées par lot de 10. Une fois qu'elles sont traitées, de nouvelles démarches "en cours" peuvent être traitées. Les démarches dont le statut est "terminée" et "rejetée" n'apparaissent pas dans votre espace. En parallèle vous continuez de recevoir les messages et documents concernant toutes vos demandes. ×
- 22/11/2017 - Les dossiers terminés sont à nouveau visibles sur votre espace. Vous pouvez éditer les fac-similés associés à ces demandes. ×
- 20/11/2017 - Le bouton "Pour voir mes démarches en cours, cliquez ici" vous permet d'actualiser la liste de vos démarches en cours. Une fois le chargement des démarches terminé, le bouton disparaît. ×
- 02/10/2017 - Depuis votre "espace véhicule", la réalisation en ligne d'une démarche "Je souhaite faire une autre demande" est désormais généralisée à toute la France. ×
- 23/12/2016 - A titre d'information : la réalisation d'une pré-demande passeport est possible seulement si vous achetez en ligne un timbre fiscal dématérialisé, ou si vous disposez déjà d'un numéro de timbre fiscal dématérialisé préalablement acheté. ×

MON ESPACE CONDUCTEUR

- Demander un permis de conduire
- Connaître le solde de mes points
- Où en est mon permis de conduire

MON ESPACE CONDUCTEUR

MON ESPACE IDENTITÉ

- Réaliser une pré-demande passeport et/ou CNI majeur
- Réaliser une pré-demande passeport et/ou CNI mineur
- Où en est mon passeport / ma CNI
- Déterminer si ma ville a adhéré à la dématérialisation

MON ESPACE IDENTITÉ

MON ESPACE VÉHICULE

- Je vends ou je donne mon véhicule
- Je refais ma carte grise (certificat d'immatriculation)
- Je modifie l'adresse sur ma carte grise
- J'achète ou je reçois un véhicule d'occasion

MON ESPACE VÉHICULE

Bienvenue

Dernière connexion : 24/01/2018 14:18

MES DONNÉES PERSONNELLES

MES MESSAGES

MES DOCUMENTS

MES DÉMARCHES EN COURS

Rechercher dans la liste

Commencer la demande

Prénom	Nom	Numéro	Date de création	Date de mise à jour	Etat	Actions
			06/12/2017	24/01/2018	En cours d'instruction	Consulter <input type="button" value="Ok"/>